



CAMERAMAN！商腦筋！

輔助教材 — 其他篇


觸發器

功能：用來觸發棚燈。



觸發器

安裝在相機熱靴上。



反 光 板

將反光板取出並攤開。



反 光 板

共有四種外衣可選擇套上。



反 光 板



介紹：

用來反射光線，做補光，
有不同材質與顏色。

銀色：

色調偏冷，補光效果強。

金色：

色調偏暖，補光效果強。

白色：

柔和的補光效果，常用
於人像補光。

金銀色：

補光效果較中性

反 光 板

使用完畢將外衣脫下，扭8收起。




靜物台

功能：放置要拍攝的商品。



靜物台


將背景布放置到骨架上。



放上背景布


靜物台

夾上所有夾子，將背景不固定。



靜物台

側邊旋鈕可調整靜物台S型角度。





END